

МРНТИ 06.51.57
УДК 330.322.053.3

<https://doi.org/10.46914/1562-2959-2020-1-4-173-179>

В.Л. АБРАМОВ,¹
д.э.н., профессор, г.н.с.

Н.А. АРУПОВА,¹
докторант.

А.Б. ОТАРБАЕВА,¹
докторант.

Финансовый университет
при Правительстве Российской Федерации
(г. Москва)

ТРАНСФОРМАЦИЯ МЕХАНИЗМОВ ПОДДЕРЖКИ ЭКСПОРТА В РОССИЙСКОЙ ФЕДЕРАЦИИ В УСЛОВИЯХ ПАНДЕМИИ COVID-19¹

Аннотация

В статье проведена систематизация механизмов государственной поддержки экспорта в Российской Федерации в рамках национального проекта «Международная кооперация и экспорт». Показано, что в Российской Федерации функционирует сложная многоуровневая система поддержки экспорта, включающая широкий спектр финансовых и нефинансовых механизмов. Раскрыты механизмы трансформации инструментов поддержки экспорта в условиях ограничений, налагаемых пандемией коронавируса. Углубление и расширение интеграции в рамках ЕАЭС зафиксировано в качестве ключевой задачи в Концепции внешней политики всех государств-членов Евразийского экономического сообщества. Отмечается, что общими усилиями можно эффективнее бороться с последствиями мирового экономического кризиса и, по сути, всемирного карантина, вызванного последствиями Covid-19. Российский рынок составляет значительную часть для импортных поставок предприятий стран-членов Евразийского экономического союза. Это гигантский рынок сбыта разнообразной продукции. В современных условиях целесообразно развитие механизмов поддержки экспорта, направленных прежде всего на оказание адресной поддержки несырьевого неэнергетического экспорта компаний, подверженных конъюнктурным рискам, возникающим в том числе под влиянием пандемии COVID-19.

Ключевые слова: экспорт, импорт, взаимная торговля, интеграция, международная кооперация, транспортная субсидия, товарооборот.

В России в рамках реализации национального проекта «Международная кооперация и экспорт» создается единая система продвижения экспорта (ЕСПЭ), которая позволит сконцентрировать ресурсы и исключить дублирование функций. По эгидой Минпромторга России объединяются представительства РЭЦ и торгпредства в 57 странах. В группу войдут представительства ВЭБ и региональные органы, которые несколько лет назад были переданы Минпромторгом России в РЭЦ. Единая система продвижения экспорта (ЕСПЭ) предполагает функционирование «одного окна», создание центров ЕСПЭ в 11 российских регионах и семи странах. Объединенные точки присутствия работают в Индии, Узбекистане, Вьетнаме, Китае, Германии, Турции и Сингапуре. К концу 2020 г. планируется открытие центров ЕСПЭ в 52 странах и 85 субъектах РФ. Создание ЕСПЭ будет способствовать сокращению времени на поиск дистрибьюторов и даст производителям возможность выбирать потенциальных импортеров из числа надежных и проверенных РЭЦ компаний, что, в свою очередь, будет способствовать налаживанию долгосрочного сотрудничества в рамках формирования ЕСПЭ в 2019 г.

Запущен новый продукт – «Коммерческое сопровождение». Экспортоориентированные компании обеспечиваются полной поддержкой при выходе на внешний рынок. В настоящее время Минпромторг России и РЭЦ разработан дополнительный пакет предложений по мерам поддержки экспорта российских предприятий.

Еще одной мерой поддержки является транспортная субсидия, т.е. компенсация транспортных расходов при экспорте тем компаниям, чья деловая активность снизилась на фоне коронавируса.

¹ Статья подготовлена по результатам исследований, выполненных за счет бюджетных средств, по государственному заданию Финансового университета при Правительстве Российской Федерации.

Сопоставить фактические значения товарооборота России с государствами-членами ЕАЭС с целевыми можно, используя данные ФТС России (таблица 1).

Таблица 1 – Динамика торговли России с государствами-членами ЕАЭС, млрд долл. [1]

Показатель	2017 г.	2018 г.	2019 г.	2019 г. Январь–июнь	2020 г. Январь–июнь
Экспорт	33,3	38,0	37,9	20,8	17,6
Импорт	17,4	18,6	19,4	11,2	9,9
Оборот	50,7	56,6	57,3	32,0	27,5
Сальдо	15,9	19,4	18,3	9,7	7,8
Целевые показатели	Базовый год	55,5	58,9		

Целевые показатели объема торгового товарооборота между Россией и государствами-членами ЕАЭС, установленные в национальном проекте «Международная кооперация и экспорт» составляют в 2018 г. 55,5 млрд долл., в 2019 г. – 58,9 млрд долл. Согласно данным ФТС, фактический показатель превысил целевой на 1% в 2018 г., а в 2019 г. составил величину меньше целевого уровня на 3%. В январе–июле 2020 г. товарооборот России со странами ЕАЭС сократился по сравнению с аналогичным периодом 2019 г. на 14%.

Объем товарооборота в торговле России со странами ЕАЭС в январе–июле 2020 г. составил 27,5 млрд долл., что на 14% меньше аналогичного показателя 2019 г.

Таблица 2 – Взаимная торговля товарами стран ЕАЭС в 2019 г. [2]

Страна-экспортер	Страна-импортер	Объем экспорта РФ в 2019 г. (млрд долл.)	Торговый баланс 2019 г. (млрд долл.)	Доля в экспорте страны-экспортера (%)	Рост доли экспорта в 2015–2019 гг. (%)	Рост доли экспорта в 2018–2019 гг. (%)	Индекс концентрации
Россия	Все страны мира, в т.ч.:	422,8	178,9	100	10	-6	
	Беларусь	20,5	7,7	4,9	11	-6	0,43
	Казахстан	14,1	8,5	3,3	9	9	0,18
	Армения	1,7	0,9	0,4	15	25	0,12
	Киргизия	1,6	1,2	0,4	9	-5	0,22
Казахстан	Все страны мира, в т.ч.:	57,7	19,4	100	10	-5	
	Киргизия	0,6	0,4	1	9	-5	0,22
	Армения	0,009	0,002	0	131	23	0,12
	Беларусь	0,1	-0,6	0,2	26	16	0,43
	Россия	5,6	-8,5	9,7	8	9	0,08
Беларусь	Все страны мира, в т.ч.:	22,5	-9,1	100	10	2	
	Казахстан	0,7	0,6	2,9	12	10	0,18
	Армения	0,05	0,03	0,2	14	29	0,12
	Киргизия	0,04	0,03	0,2	-4	25	0,22
	Россия	12,8	-7,7	56,8	12	5	0,08
Армения	Все страны мира, в т.ч.:	2,6	-2,4	100	15	10	
	Киргизия	0,003	0,003	0,1	53	225	0,22
	Казахстан	0,005	0,002	0,2	9	-45	0,18
	Беларусь	0,02	-0,032	0,7	25	51	0,43
	Россия	0,7	-0,8	27,2	33	11	0,08

Продолжение таблицы 2

Киргизия	Все страны мира, в т.ч.:	1,9	-2,9	100	5	11	
	Армения	0,00009	-0,0005	0	20	-28	0,12
	Беларусь	0,01	-0,03	0,6	27	82	0,43
	Казахстан	0,3	-0,3	17,2	-2	37	0,18
	Россия	0,3	-1,1	13,8	21	-14	0,08

Проанализируем динамику взаимной торговли России со странами ЕАЭС. По данным ЕЭК, в 2019 г. российский экспорт в страны Союза составил 38,79 млрд долл. США, оставаясь фактически на уровне 2018 г. (38,95 млрд долл. США). Начиная с 2016 г. отмечается позитивная динамика роста российского экспорта. По отношению к странам ЕАЭС Россия традиционно на протяжении многих лет выступает чистым экспортером, что позволяет ей сохранять устойчивый профицит торгового баланса во взаимной торговле.

Основными факторами динамичного экспорта как в натуральном, так и в стоимостном выражении, по экспертным оценкам, стали формирование благоприятных условий торговли, формирование более высоких темпов роста ВВП по сравнению с Россией в большинстве стран ЕАЭС (рисунок 2).



Рисунок 1 – Динамика экспорта государств-членов во взаимной торговле в рамках ЕАЭС за 2015–2019 гг., млрд долл. США [3]



Рисунок 2 – Динамика экспорта стран ЕАЭС во внешней торговле с третьими странами, млрд долл. США [4]

Несмотря на рост объемов внешнеторгового оборота Российской Федерации со странами Евразийского экономического союза, значение последнего для внешней торговли России снизилось в последние годы, как уже отмечалось, в силу значительного увеличения сырьевого экспорта. РФ играет важную роль для государств Союза – она осуществляет 84,10% экспортных поставок во взаимной торговле (рисунок 3).

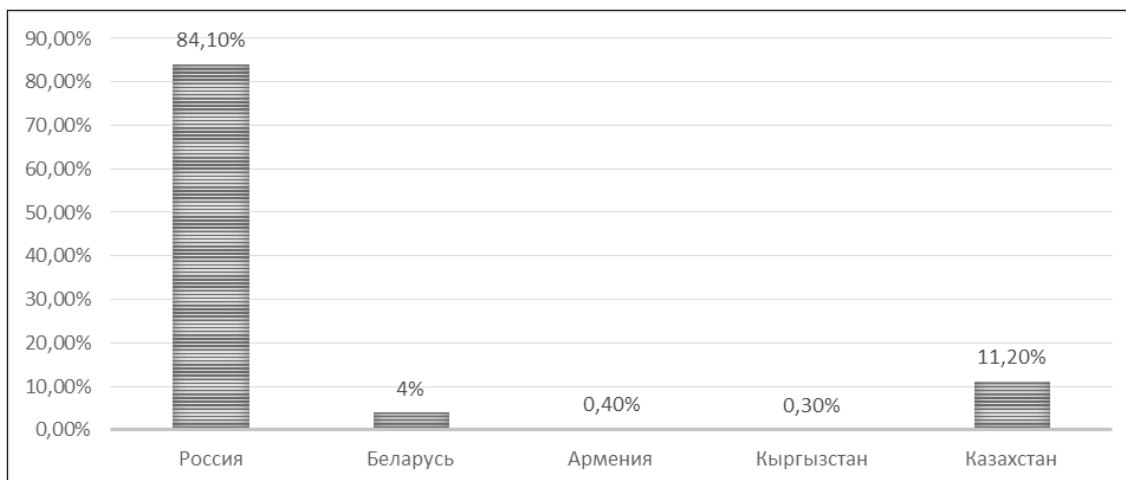


Рисунок 3 – Доля государств-членов ЕАЭС в экспорте во взаимной торговле за 2019 г., % [5]

Российский рынок составляет значительную часть для импортных поставок промышленных предприятий – партнеров по Евразийскому экономическому союзу, предоставляя гигантский рынок.

Взаимная торговля России в рамках ЕАЭС в основном базируется на торговле с Беларусью и Казахстаном. На их долю приходится значительный объем взаимного товарооборота Российской Федерации со странами Евразийского экономического союза.

Товарная структура экспорта во взаимной торговле более дифференцирована по сравнению с товарной структурой ЕАЭС во внешней торговле, где, по данным 2019 г., доля минеральных продуктов составила 65%.

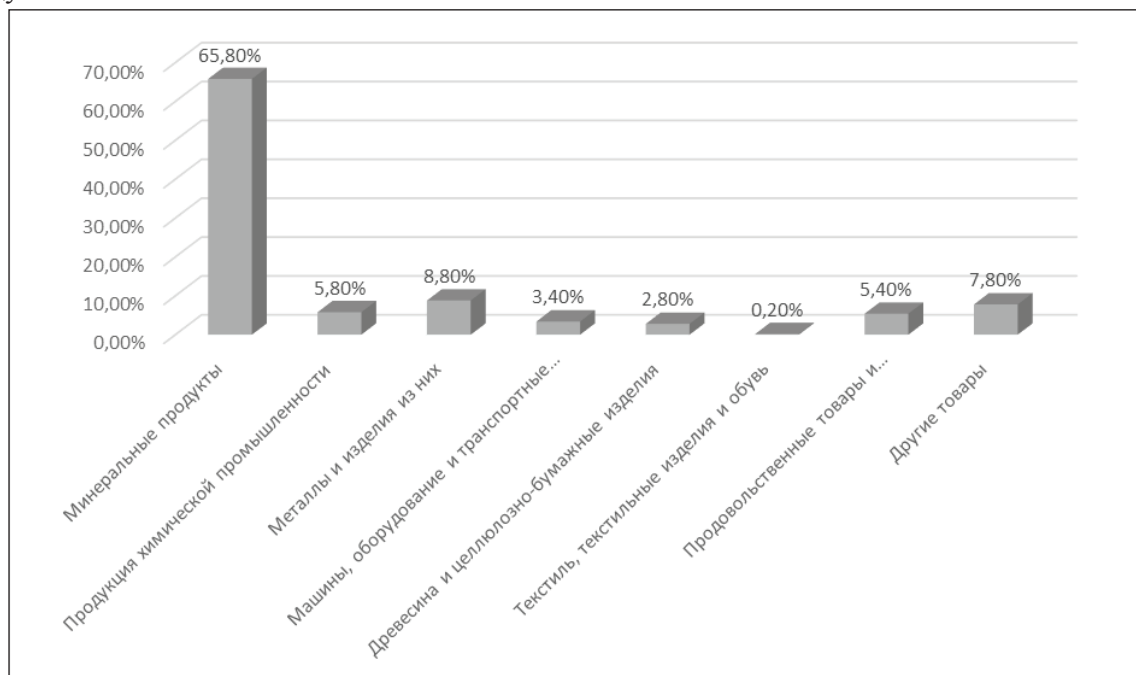


Рисунок 4 – Товарная структура экспорта ЕАЭС в третьи страны в 2019 г., % [6]

В контексте реализации национального проекта «Международная кооперация и экспорт» оценим российский несырьевой неэнергетический экспорт (ННЭ).

После пикового спада объема ННЭ в 2016 г. (109,0 млрд долл. США) отмечается позитивная динамика: объем ННЭ приблизился в 2017 г. к уровню 2014 г. (138,3 млрд долл. США), превысив его в 2018 г. (149,4 млрд долл. США). В 2019 г. также наблюдается рост на 3,8% по сравнению с 2018 г. Однако достигнутый в 2019 г. уровень ННЭ на 3% ниже целевого показателя ННЭ, запланированного в национальном проекте «Международная кооперация и экспорт» в 2019 г. (160 млрд долл.).

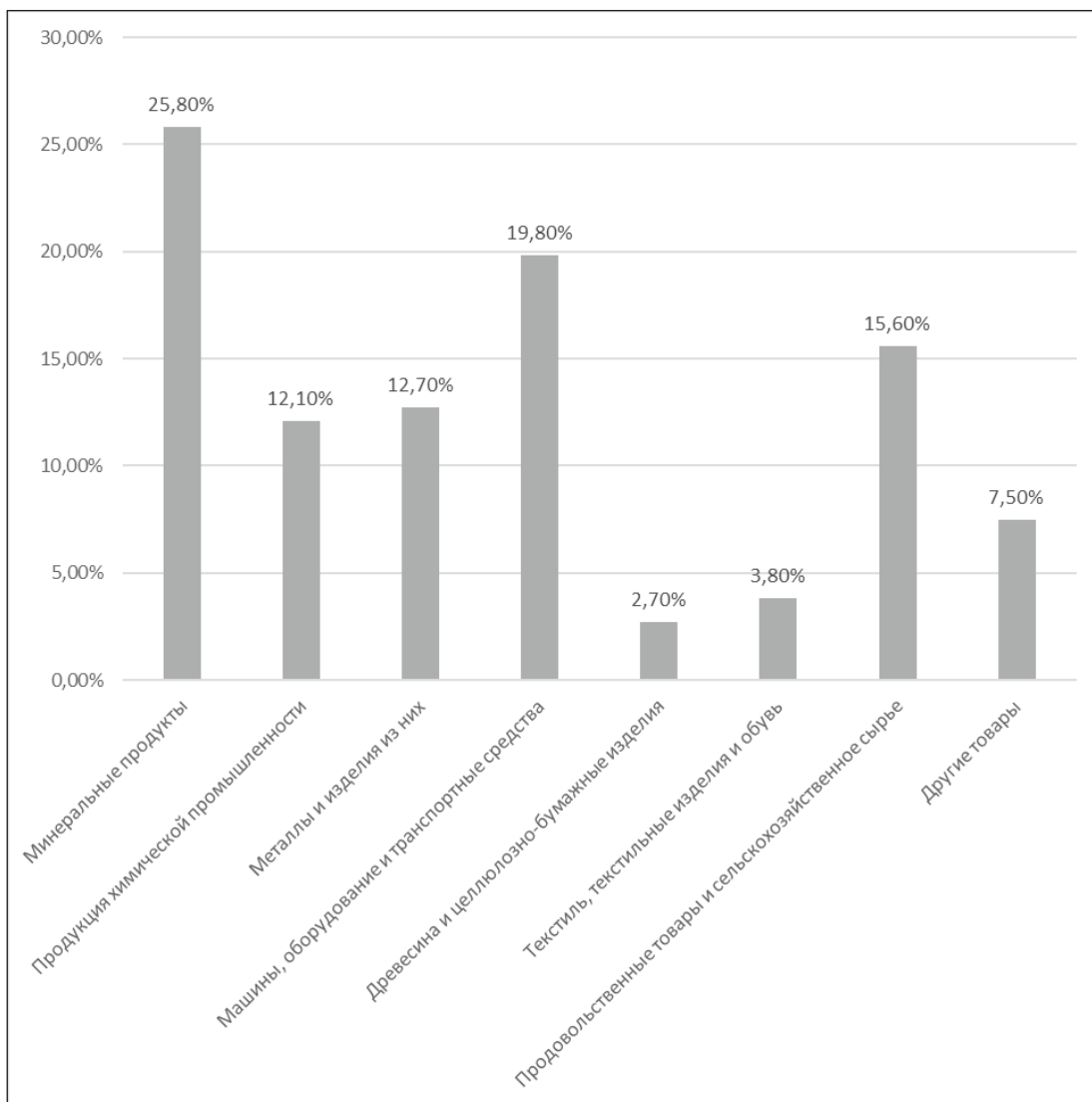


Рисунок 5 – Товарная структура экспорта во взаимной торговле ЕАЭС в 2019 г., % [7]

В целом сделанные выводы подтверждают необходимость корректировки механизмов поддержки экспорта, содержащихся в НП «Международная кооперация и экспорт». В связи с этим в настоящее время проводится пересмотр паспорта стратегического документа «Международная кооперация и экспорт». Минфин России и РЭЦ определили следующие общественно значимые результаты: «внедрение комплексной экосистемы («одно окно»); целостная программа нефинансовой и финансовой поддержки.

В Российской Федерации происходит трансформация всей системы поддержки экспорта, которая характеризуется комплексным и адресным подходом работы с экспортоориентированными субъектами хозяйственной деятельности [8].

Можно сделать вывод о том, что в современных условиях целесообразно развитие механизмов поддержки экспорта, направленных прежде всего на оказание адресной поддержки ННЭ компаний, подверженных конъюнктурным рискам, возникающим в том числе под влиянием пандемии COVID-19.

СПИСОК ЛИТЕРАТУРЫ

- 1 Абайдуллаева М.М., Арупов А.А., Арупова Н.А An assessment of integration effects in the Eurasian Economic union in the conditions of global challenges // Вестник университета «Туран». – Алматы: Университет «Туран». – 2019. – № 3(83). – С. 141–147.
- 2 Арупов А.А., Абайдуллаева М.М., Арупова Н.А Таможенно-транспортное обслуживание внешнеэкономической деятельности: учеб. пособие. – Алматы: Институт мировой экономики и международных отношений, Республика Казахстан, 2019. – 142 с.
- 3 Динамика экспорта государств – членов во взаимной торговле в рамках ЕАЭС: http://www.eurasiancommission.org/ru/act/integr_i_makroec/dep_stat/tradestat/time_series/Pages/default.aspx.
- 4 Евразийская экономическая комиссия. URL: http://www.eurasiancommission.org/ru/act/integr_i_makroec/dep_stat/tradestat/time_series/Pages/default.aspx (дата обращения: 20.04.2020).
- 5 Евразийская экономическая комиссия. Об итогах взаимной торговли товарами Евразийского экономического союза. URL: http://www.eurasiancommission.org/ru/act/integr_i_makroec/dep_stat/tradestat.
- 6 Евразийская экономическая комиссия. Об итогах взаимной торговли товарами Евразийского экономического союза. URL: http://www.eurasiancommission.org/ru/act/integr_i_makroec/dep_stat/tradestat/analytics/Documents/2019/Analytics_I_201912.pdf.
- 7 Евразийская экономическая комиссия. Об итогах взаимной торговли товарами Евразийского экономического союза. URL: http://www.eurasiancommission.org/ru/act/integr_i_makroec/dep_stat/tradestat/analytics/Documents/2019/Analytics_I_201912.pdf.
- 8 Арупов А.А., Абайдуллаева М.М. и др. Интеграционная политика Евразийского экономического союза: монография. – Алматы: Издательский дом «МИР», 2017. – 160 с.

LIST OF REFERENCES

- 1 Abaidullaeva M.M., Arupov A.A., Arupova N.A An assessment of integration effects in the Eurasian Economic union in the conditions of global challenges// Vestnik universiteta «Turan». – Almaty: Universitet «Turan». – 2019. – № 3(83). – S. 141–147.
- 2 Arupov A.A., Abaidullaeva M.M., Arupova N.A Tamozhenno-transportnoe obsluzhivanie vneshneekonomicheskoi deyatel'nosti: ucheb. posobie. – Almaty: Institut mirovoi ekonomiki i mezhdunarodnykh otnoshenii, Respublika Kazakhstan, 2019. – 142 s.
- 3 Dinamika eksporta gosudarstv – chlenov vo vzaimnoi trgovle v ramkakh EAES: http://www.eurasiancommission.org/ru/act/integr_i_makroec/dep_stat/tradestat/time_series/Pages/default.aspx.
- 4 Evraziiskaya ekonomicheskaya komissiya. URL: http://www.eurasiancommission.org/ru/act/integr_i_makroec/dep_stat/tradestat/time_series/Pages/default.aspx (data obrashcheniya: 20.04.2020).
- 5 Evraziiskaya ekonomicheskaya komissiya. Ob itogakh vzaimnoi trgovli tovarami Evraziiskogo ekonomicheskogo soyuza. URL: http://www.eurasiancommission.org/ru/act/integr_i_makroec/dep_stat/tradestat.
- 6 Evraziiskaya ekonomicheskaya komissiya. Ob itogakh vzaimnoi trgovli tovarami Evraziiskogo ekonomicheskogo soyuza. URL: http://www.eurasiancommission.org/ru/act/integr_i_makroec/dep_stat/tradestat/analytics/Documents/2019/Analytics_I_201912.pdf.
- 7 Evraziiskaya ekonomicheskaya komissiya. Ob itogakh vzaimnoi trgovli tovarami Evraziiskogo ekonomicheskogo soyuza. URL: http://www.eurasiancommission.org/ru/act/integr_i_makroec/dep_stat/tradestat/analytics/Documents/2019/Analytics_I_201912.pdf.
- 8 Arupov A.A., Abaidullaeva M.M. i dr. Integratsionnaya politika Evraziiskogo ekonomicheskogo soyuza: monografiya. – Almaty: Izdatel'skii dom «MIR», 2017. – 160 s.

В.Л. АБРАМОВ,¹

э.ф.д., профессор, а.ғ.к.

Н.А. АРУПОВА,¹

докторант.

А.Б. ОТАРБАЕВА,¹

докторант.

Ресей Федерациясы Үкіметі жанындағы

Қаржы университеті (Мәскеу қ.)¹

COVID–19 ПАНДЕМИЯСЫ ЖАҒДАЙЫНДА РЕСЕЙ ФЕДЕРАЦИЯСЫНДАҒЫ ЭКСПОРТТЫ ҚОЛДАУ ТЕТІКТЕРІН ТРАНСФОРМАЦИЯЛАУ

Андатпа

Мақалада «Халықаралықынтымақтастық және экспорт» ұлттық жобасы аясында Ресей Федерациясындағы экспортты мемлекеттік қолдау тетіктерін жүйелеу қарастырылған. Ресей Федерациясында экспортты қолдаудың көп деңгейлі кешенді жүйесі, соның ішінде қаржылық және қаржылық емес механизмдердің кең спектрі жұмыс істейтіндігі көрсетілген. Экспортты қолдау құралдарын коронавирустық пандемиямен шектеу аясында трансформациялау механизмдері анықталды. ЕАЭО шеңберінде интеграцияны тереңдету және кеңейту Еуразиялық экономикалық одаққа мүше барлық мемлекеттердің сыртқы саясат тұжырымдамасындағы шешуші міндет ретінде тіркелген. Ортақ күш – жігердің арқасында әлемдік экономикалық дағдарыстың және COVID–19 салдарынан туындаған дүниежүзілік карантиннің салдарымен тиімді күресуге болатындығы атап өтілді. Ресей нарығы Еуразиялық экономикалық одаққа мүше елдер кәсіпорындарының импорттық жеткізілімдерінің едәуір бөлігін құрайды. Бұл әртүрлі өнімдердің алып нарығы. Қазіргі жағдайларда, ең алдымен, конъюнктуралық тәуекелдерге ұшыраған, оның ішінде COVID–19 пандемиясының әсерінен туындайтын компаниялардың шикізаттық емес энергетикалық емес экспортына атаулы қолдау көрсетуге бағытталған экспортты қолдау тетіктерін дамыту орынды.

Тірек сөздер: экспорт, импорт, өзара сауда, интеграция, халықаралық ынтымақтастық, көлік субсидиясы, тауар айналымы.

V.L. ABRAMOV,¹

d.e.s., professor, senior researcher.

N.A. ARUPOVA,¹

PhD student.

A.B. OTARBAEVA,¹

PhD student.

Financial University under the Government
of the Russian Federation, Moscow¹

TRANSFORMATION OF EXPORT SUPPORT MECHANISMS IN THE RUSSIAN FEDERATION DURING PANDEMIC COVID–19

Abstract

The article provides a systematization of mechanisms of state support for exports in the Russian Federation within the framework of the National Project “International Cooperation and Export”. It is shown that a complex multi-level export support system operates in the Russian Federation, including a wide range of financial and non-financial mechanisms. The mechanisms for transforming export support instruments in the context of the restrictions imposed by the coronavirus pandemic are revealed. Deepening and expanding integration within the framework of the EAEU is fixed as a key task in the foreign policy Concept of all member States of the Eurasian economic community. It is noted that joint efforts can more effectively deal with the consequences of the global economic crisis and, in fact, the global quarantine caused by the consequences of Covid–19. The Russian market is a significant part of the import supplies of industrial enterprises of the EAEU partners, removing any restrictions related to the size of the market. In modern conditions, it is advisable to develop export support mechanisms aimed primarily at providing targeted support to non-profit companies that are exposed to market risks, including those arising under the influence of the COVID–19 pandemic.

Key words: export, import, mutual trade, integration, international cooperation, transport subsidy, trade turnover.